



# CONGRESSIONAL PROGRESSIVE CAUCUS BACK TO WORK BUDGET

7 millones de nuevos empleos en un año  
\$ 4.4 millón de millones hacia la reducción del déficit

Estamos en una crisis de empleo que no está desapareciendo. Millones de familias trabajadoras se están quedando atrás, y cada año el 1 por ciento de los individuos más ricos se llevan a casa las ganancias más grandes de nuestro país. Estadounidenses enfrentan una decisión: podemos recortar los beneficios de Medicare para pagar los recortes de impuestos para los mas millonarios y multimillonarios, o podemos cerrar estas escapatorias fiscales para invertir en trabajos. Elegimos la inversión. El presupuesto *Back to Work* invierte en el futuro de Estados Unidos ya que la mejor manera de reducir nuestro déficit a largo plazo consiste en poner a estadounidenses a trabajar. En el primer año, creamos casi 7 millones de empleos en Estados Unidos y aumentamos el PIB por 5.7%. En tres años, con un plan de trabajo que incluye la reparación de carreteras y puentes de nuestro país. Igualmente, incluye que maestros, policías y bomberos regresen a trabajar, ya que dichas profesiones han llevado la peor parte de nuestra crisis económica. Haciendo esto reducimos el desempleo cerca de 5%. Reducimos el déficit por \$4.4 millón de millones cerrando lagunas fiscales y pidiendo a los ricos que paguen una parte justa. Derogaremos los recortes automáticos arbitrarios y la ley *Budget Control Act* la cual está dañando a nuestra economía, y fortaleceremos Medicare y Medicaid, los cuales proveen cobertura médica de alta calidad y de bajo costo a millones de estadounidenses cuando más lo necesitan. Esto es por lo que el país voto en noviembre. Es hora de que nos pongamos al lado de la clase media e invertámos en su futuro.

## **Creación de Empleo**

- *Infraestructura* - aumenta considerablemente la inversión en infraestructura al nivel que según La Sociedad Americana de Ingenieros Civiles dice que es necesario para poder cerrar el hueco de necesidades infraestructurales
- *Educación* – financia la modernizaciones escolares y recontrata a maestros despedidos
- *Ayuda Estatal* - cierra la brecha *causada por la recesión* en presupuestos estatales por dos anos, la cual permite la reincorporación de policías, bomberos y otros empleados públicos
- *Hacer Que el Trabajo Pague* - aumenta la demanda de consumidores mediante el restablecimiento de tres años del ampliado crédito fiscal
- *Compensación de Desempleo de Emergencia* – En Estados con alto nivel de desempleo, permite que beneficiarios reclamen hasta 99 semanas de compensación por un periodo de dos años
- *Programas de Obras Públicas y Ayuda a Comunidades Desamparadas* - incluye programas de empleo tal como Mejoramiento de Parques, Empleo para Estudiantes, y el Desarrollo Infantil

## **Impuestos Justos para Individuos**

- Permite la inmediata expiración de impuestos del Presidente Bush, los cuales se aplican a familias que ganan más de \$ 250,000
- Mayores tasas de impuestos para millonarios y multimillonarios (del 45% al 49%)
- Impone impuestos sobre inversiones del mismo modo como impone impuestos sobre ingresos de salarios

## **Impuesto Justos para Empresas**

- Pone fin a la predilección de impuestos corporativos si dicha corporación traslada empleos y ganancias al extranjero
- Establece un impuesto a transacciones financieras
- Reduce las deducciones para aeroplanos, comidas, y entretenimiento corporativo

## **Defensa**

- Retorna los gastos del Pentágono a los niveles del 2006, enfocándose en las necesidades de seguridad moderna

## **Cuidado de Salud**

- Ningún recorte a los beneficios de Medicare, Medicaid o Seguro Social
- Disminuye los costos de asistencia médica mediante a la adopción a una opción pública, la negociación a precios de medicamentos, y la reducción al fraude

## **Medio Ambiente**

- Devolución a la contaminación de carbono para proteger a hogares de bajos recursos
- Elimina los subsidios corporativos para empresas petroleras, empresas de gasolina, y empresas de carbón

## REGRESANDO A ESTADOUNIDENSES A LA FUERZA LABORAL

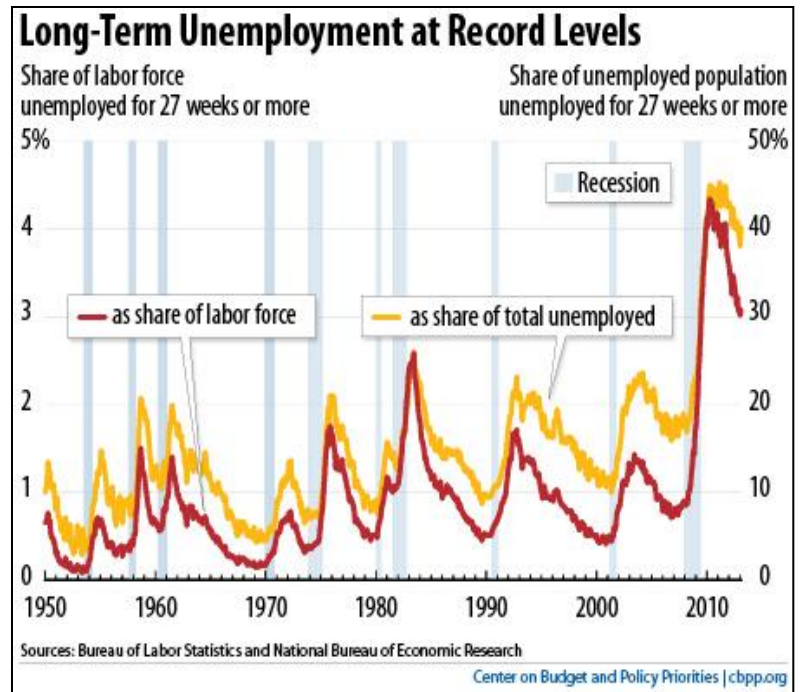
El presupuesto *Back to Work* crea cerca de 7 millones de empleos en su primer año y reduce el desempleo a alrededor de 5.3% en tres años mediante la inclusión de inversiones sólidas en la prioridad número uno de Estados Unidos: la creación de empleo. Mientras que la economía estadounidense está creciendo, estadounidenses siguen luchando y el desempleo se mantiene a niveles sumamente altos. Nuestro presupuesto invierte en trabajadores de construcción, maestros, policías, bomberos, y nuestra juventud para ayudar a crecer la economía y reducir el déficit mediante la creación de buenos empleos. A medida que más personas regresen a trabajar, se reducirá el déficit aún más.

Inversiones, no austeridad, es lo que nuestra economía necesita para empezar a moverse de nuevo. Familias trabajadoras han estado trabajando más y más por menos y menos. Nuestro presupuesto reconstruye nuestra economía para que funcione para todos, no sólo para los pocos privilegiados.

**Infraestructura** - De modo significativo, estamos financiando insuficientemente nuestra infraestructura nacional, creando riesgos de seguridad, perjudicando nuestro potencial económico, y no aprovechando la oportunidad de emplear a millones de

estadounidenses. La Sociedad Americana de Ingenieros Civiles (ASCE, por sus siglas en ingles) estima que para cerrar nuestra brecha de necesidades infraestructurales, Estados Unidos tendrá que invertir \$1.1 millón de millones encima de los niveles actuales durante la próxima década. El presupuesto *Back to Work* elimina esta brecha mediante un incremento sustancial a la inversión a nuestras carreteras, puentes, tránsito, energía e infraestructura hídrica. De acuerdo a ASCE, si no hacemos estas inversiones la pérdida total del PIB llegara a \$3.1 millón de millones para el año 2020 y la economía perderá 3.5 millones de empleos. En lugar de la continua financiación insuficiente a la reparación de nuestra infraestructura deteriorada, nuestro presupuesto hace que estadounidenses trabajen en la reconstrucción de nuestro país y enriquezcan nuestra competitividad. Creamos un banco infraestructural para atraer a inversionistas privados hacia proyectos críticos y facilita alianzas público-privadas entre estados y localidades.

**Ayuda Estatal** - Presupuestos estatales han sufrido considerablemente durante la recesión económica. Según la Asociación Nacional de Gobernadores, la mitad de todos los Estados están proyectando menos ingresos totales en el 2013 a lo que vimos en el 2008. El presupuesto *Back to Work* cierra el hueco en los presupuestos estatales durante dos años a través de subvenciones en bloque, lo cual permite la reincorporación de policías, bomberos y otros empleados públicos. También aumenta los fondos para Medicaid - la porción más grande de gastos estatales - a través de los porcentajes de Asistencia Médica Federales, o el programa FMAP (por sus siglas en ingles). Esto ayudará a estabilizar a Medicaid, el cual es un programa vital para familias de bajos ingresos y de clase media, proveyendo servicios de salud y largo plazo para individuos afectados con enfermedades catastróficas, lesiones o discapacidad, o a esos que enfrentan enfermedades prolongadas.



**Educación** - Cerca de 300,000 maestros han sido despedidos desde el año 2008, lo cual ha resultado en aulas superpobladas. Nuestro presupuesto permitirá contratar nuevamente a estos maestros, mejorando el desempeño de estudiantes y estableciendo la base para nuestro futuro económico. Los fondos del presupuesto dan la base para la modernización y rehabilitarían de por lo menos 35,000 escuelas públicas. También aumentamos fondos educativos básicos para que los niños estadounidenses no se estén quedando detrás del resto del mundo y que hagamos el futuro más brillante mediante de cada niño.

**Compensación de Desempleo de Emergencia** – El presupuesto *Back to Work* permite a aquellos que hayan perdido su empleo por causas ajenas, a reclamar hasta 99 semanas de compensación por un periodo de dos años, esto aplica a Estados con alto nivel de desempleo. Esto ayudará a quienes hayan luchado en una economía que aún sufre de un alto nivel de desempleo y también mejorará la economía a través del aumento de la demanda del consumidor. Según el Instituto de Póliza Económica, esto impulsara el crecimiento real del PIB por 0.4 puntos porcentuales y aumentara empleos por 539,000 en el año 2013.

**Programas de Obras Públicas y Ayuda a Comunidades Desamparadas** - El presupuesto incluye la ley *Emergency Jobs to Restore the American Dream* de la Congresista Jan Schakowsky, la cual crea programas de empleo para que comunidades estadounidenses sean más fuertes y presta alivio a la crisis de trabajos a corto plazo. Estos programas incluyen el Mejoramiento de Parques creado para jóvenes de 16 a 25 años para restaurar nuestros terrenos públicos, Empleo para Estudiantes para proveer puestos de medio tiempo para estudiantes universitarios, y el Programa de Desarrollo Infantil para proveer puestos de trabajo para el desarrollo infantil. Se le dará prioridad a personas desempleadas y a veteranos.

**Hacer Que el Trabajo Pague** - Nuestro presupuesto aumentara la demanda del consumidor con el restablecimiento por dos años del crédito fiscal para trabajadores. Esto aliviará el arrastre económico de la expiración del impuesto de sueldo, pero será dirigido a familias necesitadas y no afectaría el Seguro Social.

**Incentivos Dirigidos al Mejoramiento Económico** – El presupuesto *Back to Work* incluye varias de las propuestas del presidente Obama para impulsar la energía limpia, la fabricación y la vanguardia de inversiones tecnológicas en el sector privado. Estos enfoques son dirigidos específicamente para ayudar a que nuestro país sea competitivo en el siglo 21, e impulsar el crecimiento de empleos en el sector privado en el corto plazo.

**Inversiones Nacionales** – El presupuesto *Back to Work* traza un plan de \$ 2.2 millón de millones de dólares en inversión internas, y consigue fondos necesarios para programas valiosos que están programados como necesitados bajo la ley actual. El análisis de aumentos discrecionales y prioridades se encuentra en la tabla de aumento funcionario.

**Una Estrategia Nacional para la Erradicación de la Pobreza** - El Caucus Progresivo Congressional apoya una estrategia nacional para eliminar la pobreza, con el objetivo inicial de reducir la pobreza por la mitad en 10 años, y amplifica el acceso a oportunidades económicas para todo estadounidense. Mientras el Congreso intenta proteger a estadounidenses de bajos ingresos y de clase media de los impactos negativos de los recortes automáticos en los programas nacionales de los cuales millones de familias dependen para sobrevivir, se debe dar prioridad a la creación de una estrategia nacional para maximizar el impacto de la lucha contra la pobreza a través de programas federales, estatales y locales.

El Caucus reconoce que no es suficiente simplemente poner a gente a trabajar. También necesitamos aumentar el salario mínimo para asegurar que estemos creando buenos empleos que paguen bien, los cuales den apoyo familiar, por medio de la ley *Fair Minimum Wage Act* del Congresista George Miller.

## IMPUESTOS JUSTOS PARA INDIVIDUOS

El apoyo estadounidense hacia un código de impuestos más justo, es claro. El presupuesto *Back to Work* adopta propuestas de sentido común que requiere que los más ricos paguen su parte justa mientras alivian la carga fiscal a personas de bajos recursos y clase media quienes ya han tenido que pagar más de su parte. Lo hace mediante el cierre de lagunas fiscales diseñadas en beneficiar a los más ricos y proporcionando créditos fiscales a familias que luchan por mantenerse al margen. La política de impuestos es política de la economía y delatar créditos fiscales impagables es una forma de gasto. Debemos priorizar nuestros gastos a través códigos de impuestos para eliminar los gastos que desproporcionalmente benefician a los más ricos mientras protegemos a aquellos que crean escalas de oportunidades, recompensan a trabajadores, y quienes protegen al más necesitado.

### **La Tasa de Impuestos y la Desgravación**

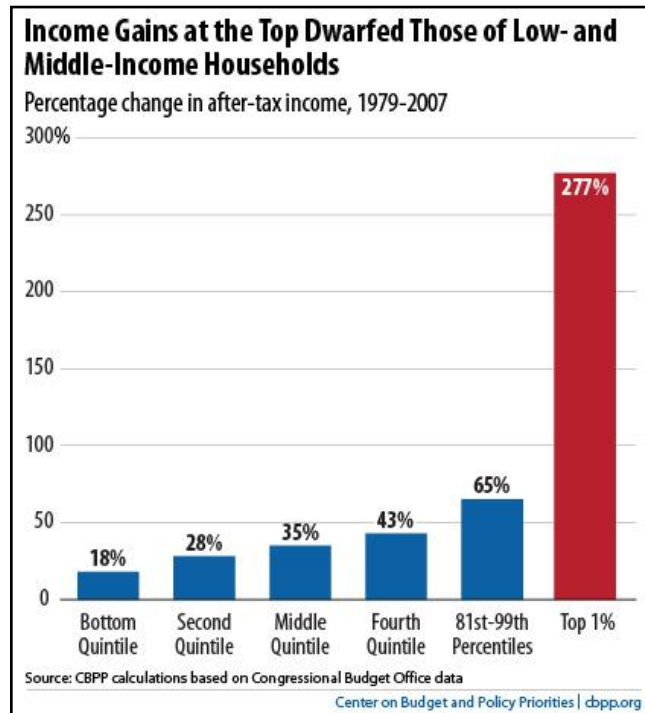
**Fiscal** - Mientras nuestra economía atraviesa por una recuperación frágil, el presupuesto *Back to Work* extiende la desgravación fiscal al mantener las tasas actuales para aproximadamente 98% de estadounidenses durante los próximos 10 años. Para el 2% de estadounidenses más ricos, cual ganan más de \$250,000 anualmente, las tasas de impuestos regresaran a los niveles bajo que existieron durante la Administración del Presidente Clinton. Un reciente informe de *Congressional Research Service* señala que reducciones a las tasas de impuestos más altas tienen poca relación con el crecimiento económico.

El Presupuesto mantiene los relevos para matrimonios (deducciones estándares, la reducción progresiva de EITC, y el rango del 15%), el tratamiento preferencial de *Coverdell Education Savings Accounts*, asistencia educativa provista por empleadores, intereses de préstamos estudiantiles, becas sin impuestos selectivos, y bonos exentos de impuestos para construir escuelas.

**Mejoramiento a Créditos de Impuestos creados por ARRA** – La ley *American Recovery and Reinvestment* extiende créditos de impuestos dirigidos a familias trabajadoras para ayudar durante tiempos económicos difíciles. El presupuesto *Back to Work* conserva mejoramientos hechos a los créditos de *Earned Income Tax* (para hijos que califiquen con un rango de eliminación), *Child and Dependent Care*, y al crédito del *American Opportunity Tax*. Estos créditos provén una demanda a empresas estadounidenses al poner el dinero en manos de familias que realmente lo necesita.

**La Tasa de Impuestos de Millonarios y Multimillonarios** – El presupuesto adopta el plan de la Congresista Jan Schakowsky quien pide que los más ricos paguen una parte razonable y el cual crea 5 nuevas tasas de impuestos, la más alta es aun menos que la tasa de impuestos en el lugar desde la administración del Presidente Reagan.

- \$1 – 10 millones: 45%
- \$10 – 20 millones: 46%
- \$20 – 100 millones: 47%,
- \$100 millón – \$1mil-millones: 48%
- \$1 mil-million o mas: 49%



**Impuestos a Ganancias Sobre Capital y la Eliminación a la Base de Aumento** – Esta póliza elimina el tratamiento preferencial a las ganancias de capital de largo plazo y a dividendos calificados, parecida a la póliza establecida durante la reforma de impuestos firmada por el presidente Reagan en 1986. Nuestra nación debe de ponerle fin a las rebajas de impuestos especiales para los ingresos de inversiones los cuales se prestan a la desigualdad de ingresos en este país. Además, mediante a la sustitución a la base de aumento por el estándar de arrastre, donde ganancias sobre el capital son recaudadas sobre la venta de bienes, la base para ese impuesto se basa en el verdadero valor de los bienes.

**Impuesto Progresivo y Sensible de Bienes** - El presupuesto *Back to Work* crea una reforma fiscal sobre bienes, la cual incluye una exención de \$2.5 millones (\$5 millones por pareja) seguido por una serie progresiva de tarifas marginales de 55% a 65% como visto en la ley *Progressive Estate Tax* (Impuestos Progresivos de Bienes) del Senador Bernie Sanders. El Progressive Caucus (Caucus Progresivo) adopta la reforma y pone fin a la escapatoria legal como propuesto por el Presidente Obama y como visto en la ley *Sensible Estate Tax* (Impuesto Sensible de Bienes) del Congresista Jim McDermott.

**Limita la Ventaja de Deducibles Detallados a 28%** – Solamente el 30% de personas que pagan impuestos detallan deducibles ya que la mayoría de estadounidenses reclaman la deducción estándar. El valor del deducible corresponde a la tasa de impuestos lo cual hace que deducibles detallados sean altamente regresivos. Deducibles detallados que suman a \$10,000 reducen impuestos por \$1,500 para personas que se encuentran dentro del 15% del nivel de impuestos (15 por ciento de \$10,000) pero reduce impuestos por \$3,500 para una persona dentro del 35% de nivel de impuestos (35 por ciento de \$10,000). Mientras que “personas que utilizan deducibles detallados” caen bajo todo nivel de ingresos, nuestra propuesta solo afectaría a aquellas personas que actualmente forman parte de los dos niveles más altos de ingresos. Asimismo, protege a personas de ingresos más bajos.

**Eliminar el Deducible de Interés Hipotecario para Residencias Vacacionales y Yates** – El deducible de interés hipotecario no debe de ser utilizado para subvencionar el estilo de vida de los ricos y famosos. Esta propuesta eliminaría el deducible de interés hipotecario para residencias vacacionales y yates el cual actualmente se subvenciona al costo de familias trabajadoras.

**Protegiendo a Familias Trabajadoras** – El presupuesto *Back to Work* prioriza fondos a programas que ayudan a que familias se mantengan económicamente protegidos o que permita y pasen a la clase media. Nuestro presupuesto incrementa fondos discrecionales (no diseñados para la defensa) para programas de ingresos suplementales, por \$312 mil millones durante los siguientes 10 años. Esto incluye programas de nutrición infantil, programa de Asistencia de Nutrición Suplementa (SNAP, por sus siglas en ingles), y el programa Mujer, Infantil, y Niño (WIC, por sus siglas en ingles). Estos programas protegen a familias de bajos ingresos especialmente durante tiempos de alto desempleo. Adicionalmente, ayudan en establecer la economía al mantener una demanda de alimentos. De acuerdo a Moody’s Analytics cada \$1 en beneficios de SNAP genera \$1.71 en actividad económica mediante una economía débil.

**Vivienda** – Millones de familias han perdido sus hogares y se estima que 12 millones de estadounidenses deben más que el valor de sus hogares. Uno de cada cuatro propietarios de vivienda está en alto riesgo de ejecución hipotecaria y el problema está lejos de haber terminado. Nuestro presupuesto protege e invierte en programas importantes que aplazan más sufrimiento ya que proporciona fondos adicionales para el Comercio de Vivienda, Programas Educativos, Servicios de Entrenamiento y Servicios Sociales, y Servicios a Veteranos. Programas tal como *Community Development Block Grants* (becas para el desarrollo de la comunidad) apoyan a la industria de construcción y provee fondos a gobiernos locales para renovar y vender viviendas y también detiene ejecuciones hipotecarias y mantiene el valor total de viviendas.

## **IMPUESTOS JUSTOS PARA CORPORACIONES**

Simplemente, las corporaciones no están pagando lo justo en impuestos. Como parte de ingresos totales, impuestos a corporaciones han bajado abruptamente al 10.4% en los 2000 de un promedio del 27.6% en los 1950. En el 2012, los impuestos de corporaciones tenían un promedio del 12%, el nivel más bajo de los últimos 40 años y mucho más bajo de los promedios de impuestos en familias de clase media. Cuando se examinan estas tarifas de impuestos, Los Estados Unidos tiene el segundo promedio más bajo entre sus competidores del G8. La propuesta *Back to Work*, Regreso al Empleo, elimina las escapatorias legales de corporaciones y toma medidas contra abusos de impuestos en el extranjero que promueven a corporaciones en mover los empleos fuera del país. Nuestro presupuesto afirma que un enfoque en ingresos neutrales no es una opción en la reforma de impuestos de corporaciones.

**Acabar con el Prejuicio en Inversiones Extranjeras-** Hoy, corporaciones estadounidenses pueden “deferir” los pagos de impuestos en sus ganancias en el extranjero, creando un incentivo para mover empleos y operaciones fuera del país con un costo a nuestro pueblo de miles de millones de dólares en ingresos perdidos. Este sistema también promueve a corporaciones estadounidenses en arreglar sitios sospechosos de impuestos en las Islas Caimán, disfrazando sus ganancias en los Estados Unidos como ganancias extranjeras para no pagar impuestos. La propuesta *Back To Work* acabaría con estos métodos de no pagar impuestos e elimina el deferir de pagos mientras continúan en aceptar pagos de impuestos a otros países para eliminar doble impuestos. El Grupo Progresivo del Congreso rechaza las llamadas para un “sistema territorial” que produce un promedio del 0% de impuestos en ganancias extranjeras. El servicio investigativo Congressional no partidario (Congressional Research Service) indico que este método empujara aun más inversiones a otros países.

**Eliminar las Deducciones de Escapatorias Legales de Opciones de Acción-** Nuestro presupuesto acaba con la “escapatoria legal de Facebook” que permite a compañías en deducir opciones de acción compradas por un empleado en un precio más alto de su valor en el mercado en vez de su costo original a la corporación. Utilizando esta escapatoria legal, Facebook podrá deducir \$3.2 mil millones en impuestos y puede reclamar un reembolso de impuestos de \$429 millones en el 2012, el año que logro más de \$1 mil millones en ganancias.

**Eliminar la Escapatoria Legal de Jets de Corporaciones-** Nuestro presupuesto acaba con el lujo de impuestos proporcionado a dueños de jets privados y elimina los generosos 5 años de depreciación y lo reemplaza con los 7 años proporcionados a aerolíneas comerciales.

**Reduce La Deducción de Comidas Y Entretenimiento Corporativo al 25%-** Nuestro presupuesto baja la deducción de impuestos del costo de comidas y entretenimiento al 25%. La ley actual permite que empresas puedan deducir el 50% de comidas y entretenimiento, aunque comidas y entretenimiento es costo personal y esta excepción está disponible al abuso.

**Impuesto de Transacciones Financieras-** Nuestro presupuesto incluye un pequeño impuesto de ventas en Wall Street (Bolsa de Nueva York). Por lo menos de 29 países incluyendo el Reino Unido tienen este impuesto, así como los Estados Unidos hasta 1966. Este impuesto reduce especulación peligrosa del mercado, desanima intercambios rápidos y de alta cantidad, y desanima la proliferación de derivados complicados. Esta política usaría las bases de impuestos y promedios de esta manera: transacciones de acciones al 0.25%, transacciones de bonos al 0.004%, opciones de primas al 0.25% por año de madurez, transacciones al extranjero al 0.004%, y futuros y cambios al 0.01%.

**Cobro de Responsabilidad de Crisis Financiera-** para pagar por el costo de la crisis financiera del 2008, nuestro presupuesto pone un pequeño impuesto en los bancos grandes con más de \$50 mil millones en capital conocidos como instituciones “muy grandes para fracasar” que ponen a riesgo a nuestra economía.

## **REDUCIR LOS GASTOS DEL PENTAGONO**

Los gastos del Pentágono han aumentado el doble sobre la última década, debilitando nuestra fuerza militar y economía hasta el borde. Con el final de la guerra en Irak y la guerra en Afganistán por terminar, necesitamos una fuerza más delgada y ágil para combatir los riesgos de este siglo. La propuesta *Back to Work* responsablemente termina nuestras operaciones en Afganistán, trae a nuestros soldados a casa, y se enfoca en los gastos del Pentágono que se dediquen en una fuerza nueva y moderna para enfrentarse a riesgos de seguridad modernos. Aunque no apoyamos los recortes por el Secuestro, existen ahorros más responsables y significativos que se puedan implementar al nivel del Secuestro sobre la siguiente década y adoptar una estrategia de seguridad moderna y global.

**ACABAR CON LOS FONDOS DE GUERRA DE EMERGENCIA EN FY 2015-** El Grupo Progresivo del Congreso cree que es tiempo de rápidamente y cuidadosamente acabar con la guerra en Afganistán. Una salida rápida e inmediata de Afganistán nos puede ahorrar \$mil millones. Además, el uso de fondos de emergencia por las Operaciones Extranjeras (OCO por sus cifras en ingles) esconde el actual costo de la guerra y debe ser discontinuado. La propuesta *Back to Work* limita los fondos del OCO solo para la salida de Afganistán en 2014 para después tener \$0, ahorrando \$939 mil millones comparado con la ley actual y \$357 mil millones comparado con la reducción de soldados.

**REDUCE LOS GASTOS DEL PENTAGONO-** Nuestro presupuesto reduce los gastos militares para asegurar que el Pentágono no continúe a contribuir a nuestro problema económico. Sin embargo, dirige estos fondos para el cuidado de nuestros veteranos y diplomacia inteligente. La propuesta *Back to Work* contiene \$879 mil millones de ahorros con la modernización del Pentágono. Una estrategia moderna de defensa debe enfocarse en responder a crisis, seguridad inteligente, y la disuasión. Nuestra fuerza militar debe adaptarse a riesgos modernos, particularmente en guerra electrónica y del internet, proliferación nuclear, e individuos sin país. Para esta estrategia, nuestra propuesta recomienda una fuerza militar más pequeña. Es notable que ningún ahorro es obtenido con la reducción al pago militar o reducciones a sus beneficios, incluyendo TRICARE y pensiones. El número de contratistas militares serán reducidos significadamente para evitar costos excesivos. La reducción militar ayudara al costo de modernización, especialmente para herramientas militares inútiles y anticuadas utilizadas contra la extinta fuerza Soviética. Reformas adicionales pueden incluir el decomiso de infraestructura de armas nucleares usadas durante la guerra fría, así como lo indica la propuesta de ley del diputado Ed Markey, *Smarter Approach to Nuclear Expenditures Act*.

**EXAMINAR EL PENTAGONO-** Con el final de más de una década de guerra, cada dólar gastado en el Pentágono debe ser examinado. Como la única agencia federal sin exanimación fiscal, el Pentágono pierde miles de millones al abuso, fraude, y malgasto. Es tiempo de examinar las practicas de malgasto que debilitan nuestra fuerza económica y seguridad nacional. Nuestro grupo apoya la exanimación del Pentágono para instalar una cultura de responsabilidad financiera.

**DIPLOMACIA Y DESARROLLO-** Nuestro presupuesto aumenta la inversión en diplomacia y desarrollo en áreas claves por el mundo con seguridad inteligente, asistencia humanitaria, y proveer herramientas para combatir los horrores del tráfico de drogas y humano y proliferación de armas nucleares. Con la adopción de esta seguridad moderna e inversión en prioridades domesticas y la creación de un cuerpo militar moderno, podemos significativamente reducir el déficit mientras mejoramos la seguridad global.

## **PROTEGER EL MEDIO AMBIENTE**

La manera en que el presupuesto de los Estados Unidos en actualidad trata al medio ambiente está totalmente al revés. Permitimos la contaminación de carbono de grandes empresas sin ningún costo a ellas mientras que ofrecemos subsidias a grandes ricas corporaciones de combustibles fósiles. La propuesta de *Back To Work* corrige este problema y requiere a que contaminadores paguen por el impacto en nuestra salud y el clima global y elimina las oportunidades de impuestos que subsidian la energía de combustibles fósiles sobre energía limpia.

**IMPONE UN PRECIO EN LA CONTAMINACION DE CARBONO-** Ya no podemos ignorar nuestra responsabilidad a futuras generaciones para enfrentarnos al cambio climático antes de que sea muy tarde. La propuesta *Back To Work* impone un precio de \$25 por tonelada de dióxido de carbono a todo contaminante (un aumento de 5.6% por año), rebajando 25% de todos ingresos como créditos de reembolso para proteger a familias de bajos ingresos. La Administración de Información de Energía dice que tal propuesta puede resultar en la reducción de emisiones de carbono por el 26% antes del año 2020, menos de los niveles del 2005. Esto podrá ayudar mucho en los esfuerzos de Los Estado Unidos para evitar el clima extremo y destructivo, particularmente combinado con las medidas contra la contaminación de aire bajo la Ley *Clean Air Act* y energía eficaz.

**ELIMINA AYUDA A CORPORACIONES DE GAS, PETROLEO, Y EMPRESAS DE CARBON-** Es tiempo de poner a gente, no a empresas de combustibles fósiles, a cargo de nuestra democracia. La industria de combustibles fósiles disfruta de docenas de subsidios permanentes gracias a décadas de abogacía por sus intereses. Solo uno de estas escapatorias legales que ha estado en efecto por más de un siglo le puede costar al pueblo \$12 mil millones sobre la próxima década. Estas empresas son las que menos necesitan subsidios de impuestos. Por ejemplo, en 2012, las 5 empresas grandes de petróleo lograron \$118 mil millones de ganancias. Empresas de combustibles fósiles tienes subsidios 6 veces más grandes de productores de energía renovable. La propuesta *Back to Work* elimina \$112 mil millones de subsidios a estas empresas sobre la siguiente década. Esto incluye eliminación de una escapatoria legal que dice que estas empresas son fábricas, una deducción de impuestos diseñada para fábricas estadounidenses. También elimina deducción de impuesto sobre gastos de limpieza utilizados por empresas petroleras como BP.

**RENOVAR IMPUESTOS DE “SUPERFUND” (SUPER FONDOS)-** el programa de súper fondos de la Agencia de Protección Ambiental opera con fondos de la cuenta general del país, cuando en el pasado era fundada por impuestos dedicados específicamente. El tener fondos estables sería mejor que tener que contar con el sistema del congreso para mejorar sus esfuerzos en limpieza de contaminación de productos químicos peligrosos.

**ACABAR CON CIERTOS SUBSIDIOS AGRICULTURALES-** La mayor parte de subsidios agrícola es para las grandes granjas de corporación que se enfocan en maíz, trigo, algodón, arroz, y frijol. Estas cosechas usualmente utilizan métodos que requieren altos niveles de fertilizantes, pesticidas y herbicidas que contaminan agua y tierra. Eliminando estas subsidias ayuda a nuestro déficit y reduce el impacto ambiental.

**ENERGIA LIMPIA-** La propuesta *Back To Work* invierte en la energía del futuro y aumenta el apoyo de investigación y desarrollo a energía renovable. También apoya a programas de equipar hogares para conservar energía y ayuda al consumidor.

**CONSERVAR RECURSOS NATURALES-** Nuestro presupuesto asegura que seamos responsables de nuestros recursos naturales y tierras públicas, establece un Cuerpo de Conservadores Civiles, y aumenta fondos para la Conserva de Agua Y Tierra, y otros programas.



## **CUIDADO DE SALUD**

Nuestro presupuesto reconoce que los costos del cuidado de salud han aumentado fuera de control a cargo de las familias estadounidenses, y deben ser controlados. En vez de hacer recortes al corto plazo que empuje los costos al consumidor, nuestro presupuesto retarda los gastos de salud y nos mueve a un sistema más eficaz.

Gracias a la Ley de Salud Accesible, los gastos del cuidado de salud empiezan a retardarse. El reportaje de *Report of National Health Expenditure* dice que el total de gastos estadounidense creció por 3.9% en 2011. Es el mismo crecimiento del 2009 y 2010 y más despacio que cualquier otro año en las historia del reporte de 51 años. Nuestro presupuesto trabaja con reformas exitosas y ofrece a los estados la flexibilidad de mudarse a un sistema de pago singular.

**Medicare & Negociación de Recetas de Parte D-** Medicare es la base clave del sistema de salud de los Estados Unidos para más de 45 millones de personas de tercera edad. Es un programa ejemplar que ofrece cuidado médico eficaz a una población que cuesta más para darle servicio. Mientras algunos presupuestos sugieren acabar con Medicare o convertirlo en un programa de boletos, nuestro presupuesto protege a los beneficiario y fortalece al programa. Nuestro presupuesto cambia la Parte D de Medicare para que el Secretario de Salud Y Servicios Humano pueda negociar los precios de recetas con fabricantes farmacéuticos. Dándole la habilidad de negociar, así como lo hace el Departamento de Veteranos puede ahorrarle a Medicare \$157 mil millones sobre 10 años y reduce el costo a las personas de tercera edad.

**Ofrecer una Opción Pública-** Los Republicanos quieren deshacerse de la ley de reforma al cuidado de salud antes de que sea completamente implementada. Quieren regresar a los días cuando los cobros de seguros médicos aumentaban incontrolablemente así como las personas sin seguro medico. Nuestro presupuesto mejora la Ley de Cuidado Accesible ya permite que el Secretario de Salud Y Servicios Humanos ofrezca una opción de seguro medico publico que incluya de donde escoger, competición, estabilidad, y cobertura de alta calidad y accesibilidad por todos los Estados Unidos. Esto puede ahorra por lo menos \$104 mil millones sobre 10 años.

**Comida Rápida Y Su Comercialización-** Uno de cada tres niños esta de sobrepeso o obeso, lo cual afecta demasiado a Afro Americanos, Hispanos, Indígenas, Personas de Tercera Edad, y personas de bajos ingresos. Nuestro presupuesto acaba con la deducción de impuestos en la publicidad y comercialización de comida rápida para niños.

**Acabar Con La Escapatoria Legal de Medicare (NEWT Act)-** en actualidad, ciertos trabajadores autónomos como abogados pueden evitar los impuestos de Medicare solo en dirigir sus ingresos por un corporación S. Newt Gingrich utilizo este escapatoria legal para evitar pagar \$69,000 en impuestos de Medicare en 2010, solamente en declarando que mucho de sus ingresos fueron de ganancias por una corporación S. Para eliminar esta escapatoria, nuestro presupuesto sigue la Ley del diputado Charles Rangel (NEWT ACT), que clarifica que individuos en servicio profesional no podrán evitar impuestos de empleo con dirigir sus ingresos por una corporación limitada o asociación limitado.

**Desarrollo Y Liberación de Recetas Genéricas-** El aumento de precios de recetas médicas nos pone en peligro cuando se omite el medicamento necesario. La Ley de Salud Accesible ayuda la accesibilidad de recetas, pero no para todos. Nuestro presupuesto prohíbe prácticas que reducen la competición de recetas e incrementa la disponibilidad de terapias necesarias.

**Mejoramiento De Pago Y Costos Administrativos-** Es mejor pagar por la calidad en vez de cantidad para tener mejores resultados y ahorros. Nuestro presupuesto acelera el uso de pagos en paquete como una alternativa de pagar por cada servicio. Además, la propuesta Back To Work trabaja con la Ley De Salud Accesible con la administración de información y pagos para utilizar sistemas modernos y electrónicas para cobros, pagos, y elegibilidad y así crear un sistema más eficaz.

**Descargos Estatales-** El Grupo Progresivo del Congreso cree que hasta que podamos garantizar acceso universal de cuidado de salud, nuestro trabajo no es completo. Mientras cada estado se esfuerza con su presupuesto, les podemos ofrecer la habilidad de sostener su propio programa de salud de pagador único estatal. Nuestro presupuesto permite Descargo Estatales iniciando en 2014, tres años más temprano que la ley actual y protege los fondos federales para aquellos estados apenas estableciendo su programa de pagador único

## **REFORMAS ESENCIALES: INMIGRACION Y ELECCIONES**

**Reforma Comprensiva A la Inmigración-** Es tiempo que nuestras leyes de inmigración reflejen nuestros valores e intereses como estadounidenses. Somos una nación de inmigrantes y debemos mantener nuestro compromiso con la igualdad. Es obvio que nuestro sistema de inmigración está roto. Millones de personas viven en las sombras en vez de poder mantener a sus familias y vivir una existencia abierta y contribuir a nuestras comunidades. El apoyo a la reforma migratoria es humanitariamente y fiscalmente responsable y genera beneficios económicos por muchos años. La propuesta *Back To Work* permite a inmigrantes que se integren a la sociedad y que ayuden a la economía cuando sean propietarios de negocios, creadores de empleos, e innovadores. El estudio por *The Council of Economic Advisors* bajo el Presidente George W. Bush dice que en el 2007 los inmigrantes contribuyeron \$37 mil millones por año a la economía por su productividad. Un camino hacia la ciudadanía para personas indocumentadas será algo positivo para la Tesorería Nacional. Durante estos tiempos económicamente difíciles, debemos permitir que personas salgan de las sombras y permitir un camino a la ciudadanía para que puedan aumentar sus contribuciones a la sociedad.

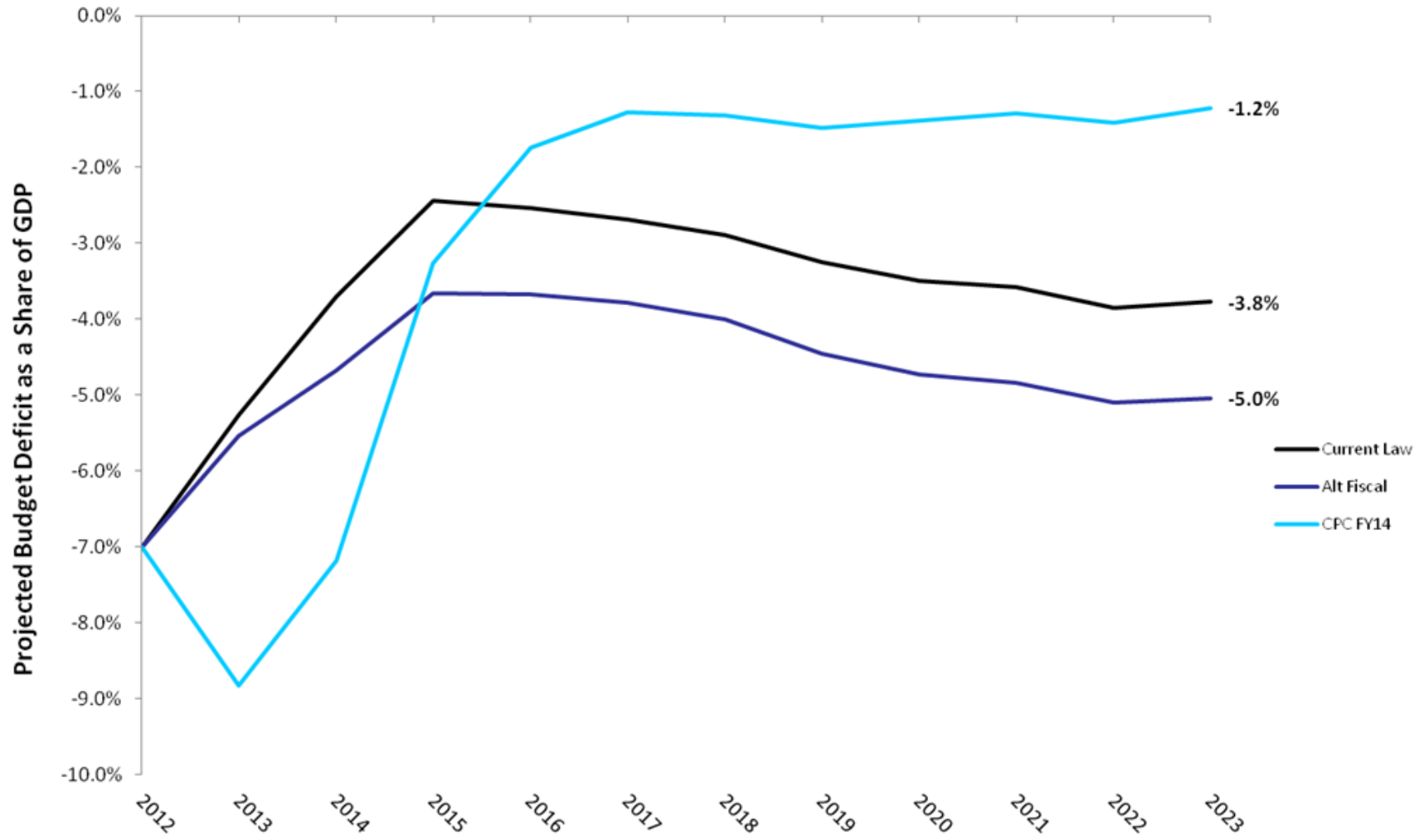
**Financiamiento Público de Campañas-** Para establecer una democracia representativa que verdaderamente refleje la diversidad y valores del pueblo, la propuesta *Back to Work* ofrece fondos para financiar campañas políticas públicamente. Esto les da una voz a los pequeños contribuyentes que han sido sofocados por el gran dinero obscuro. El financiamiento público de campañas mantiene a los candidatos responsables al pueblo que los elige en vez del dinero de intereses especiales. En la época de la mala decisión de *Citizens United*, el dinero ha tomado la rienda de nuestro sistema electoral. Es más importante que nunca poder ofrecer a candidatos alternativas para financiar sus campañas.

## Functional Increases in the Back to Work Budget (FY2014 – 2023)

<p><b>Function:150 International Affairs</b> (increase of \$156.2 billion over 10 yrs)</p>	<ul style="list-style-type: none"> <li>▪ Reconstruction assistance</li> <li>▪ SMART Security</li> <li>▪ U.S. Institute of Peace</li> <li>▪ McGovern-Dole International Food for Education and Child Nutrition Program</li> <li>▪ Bilateral Global HIV\AIDS Programs (PEPFAR)</li> <li>▪ Global Fund to Fight AIDS, Tuberculosis, and Malaria (The Global Fund)</li> <li>▪ USAID</li> <li>▪ Microfinance</li> <li>▪ Child Survival and Health Programs</li> <li>▪ Peace Corps</li> </ul>
<p><b>Function 250: General Science, Space and Technology</b> (increase of \$78.1 billion over 10 yrs)</p>	<ul style="list-style-type: none"> <li>▪ Science, Aeronautics and Technology</li> <li>▪ Advanced Manufacturing Research</li> <li>▪ Clean Energy Technologies Research</li> <li>▪ STEM Education Research</li> </ul>
<p><b>Function 270: Energy</b> (increase of \$156.2 billion over 10 yrs)</p>	<ul style="list-style-type: none"> <li>▪ Renewable energy technology and deployment</li> <li>▪ Energy Innovation Fund</li> <li>▪ Geothermal Technology</li> <li>▪ Weatherization and Intergovernmental Activities</li> <li>▪ Smart Grid Research and Development</li> </ul>
<p><b>Function 300: Natural Resources and Environment</b> (increase of \$78.1 billion over 10 yrs)</p>	<ul style="list-style-type: none"> <li>▪ Reestablishment of the Civilian Conservation Corps</li> <li>▪ Natural Resources Conservation Service</li> <li>▪ Wetlands Reserve Program</li> <li>▪ Conservation Stewardship Program</li> <li>▪ Land and Water Conservation fund</li> <li>▪ Multinational Species Conservation</li> </ul>
<p><b>Function 370: Commerce and housing credit</b> (increase of \$78.1 billion over 10 yrs)</p>	<ul style="list-style-type: none"> <li>▪ National Network for Manufacturing Innovation</li> <li>▪ Homeless Assistance Grants</li> <li>▪ Choice Neighborhoods Initiative</li> <li>▪ SBA 7(a) and 504 business loan programs</li> <li>▪ National Veterans Entrepreneurship Training (VET) Program</li> </ul>
<p><b>Function 400: Transportation</b> (increase of \$1 trillion included in job creation section)</p>	<ul style="list-style-type: none"> <li>▪ Highways and bridges</li> <li>▪ Mass transit</li> <li>▪ Aviation</li> <li>▪ Transportation Investment Generating Economic Recovery (TIGER)</li> </ul>
<p><b>Function 450: Community and Regional Development</b> (increase of \$78.1 billion over 10 yrs)</p>	<ul style="list-style-type: none"> <li>▪ Community Development Block Grant (CDBG)</li> <li>▪ Community Development Fund</li> <li>▪ Community Development Financial Institutions</li> </ul>

<p><b>Function 500: Education, Training, and Social Services</b> (increase of \$234.3 billion over 10 yrs, in addition to \$25 billion increase in job section)</p>	<ul style="list-style-type: none"> <li>▪ ESEA</li> <li>▪ IDEA</li> <li>▪ Drop-out prevention</li> <li>▪ Head Start</li> <li>▪ Youth Summer Jobs</li> <li>▪ Pell Grant interest rate protection</li> <li>▪ Senior Community Service Employment Program</li> <li>▪ Green Jobs Innovation Fund</li> <li>▪ National Endowment for the Humanities</li> <li>▪ Workforce Investment Act (WIA)</li> </ul> <ul style="list-style-type: none"> <li>▪ Adult Employment and Training Activities</li> <li>▪ TRIO</li> <li>▪ National Endowment for the Arts Home and Community-based Supportive Services</li> <li>▪ Social Services Block Grants (SSBG)</li> <li>▪ On-the-Job Training</li> <li>▪ Early Learning Challenge Fund</li> <li>▪ Dislocated Workers Program</li> <li>▪ Public Telecommunications Facilities Program</li> <li>▪ Library Services and Technology</li> </ul>
<p><b>Function 550: Health</b> (increase of \$156.2 billion over 10 yrs)</p>	<ul style="list-style-type: none"> <li>▪ Domestic HIV/AIDS</li> <li>▪ Maternal Health</li> <li>▪ Enhanced Federal Medical Assistance Percentages (FMAP)</li> <li>▪ Community Services Block Grant (CSBG)</li> <li>▪ Mentoring of Children of Prisoners</li> <li>▪ Community Health Centers</li> </ul> <ul style="list-style-type: none"> <li>▪ Center for Disease Control and Prevention</li> <li>▪ Title VII programs</li> <li>▪ National Diabetes Prevention</li> <li>▪ Nursing Workforce Development Programs</li> <li>▪ National Institutes of Health (NIH)</li> <li>▪ Division of Viral Hepatitis</li> </ul>
<p><b>Function 600: Income Security</b> (increase of \$312.4 billion over 10 yrs)</p>	<ul style="list-style-type: none"> <li>▪ Extend and Safeguard Unemployment Insurance</li> <li>▪ Child Nutrition</li> <li>▪ Supplemental Nutritional Assistance Program (SNAP)</li> <li>▪ Food and Nutrition Service (w/ WIC)</li> <li>▪ Section 8 Housing Vouchers (Project and Tenant Based Rental Assistance)</li> </ul> <ul style="list-style-type: none"> <li>▪ Home Investment Partnership Program</li> <li>▪ Temporary Assistance for Needy Families (TANF)</li> <li>▪ Public Housing Operating Fund</li> <li>▪ Affordable Housing Trust Fund</li> <li>▪ Low Income Housing Energy Assistance Program (LIHEAP)</li> <li>▪ Foster and Adoption Assistance for States</li> <li>▪ Child Care and Development Block Grant (CCDBG)</li> <li>▪ Public Housing Capital Fund</li> </ul>
<p><b>Function 700: Veterans Benefits and Services</b> (increase of \$156.2 billion over 10 yrs)</p>	<ul style="list-style-type: none"> <li>▪ Veterans &amp; Military Families</li> <li>▪ Wounded Warriors K-9 Corps</li> <li>▪ VA Medical and Prosthetic Research</li> <li>▪ Veterans Employment and Training</li> <li>▪ Veterans Housing Benefit Program</li> </ul>
<p><b>Function 750: Administration of Justice</b> (increase of \$78.1 billion over 10 yrs)</p>	<ul style="list-style-type: none"> <li>▪ State and Local Law Enforcement Assistance</li> <li>▪ Juvenile Justice</li> <li>▪ DOJ Administrative Review and Appeals</li> <li>▪ Violent crime reduction programs</li> <li>▪ Juvenile Justice Programs</li> <li>▪ Violence against Women Prevention and Prosecution Programs</li> <li>▪ Byrne Justice Assistance Grants</li> <li>▪ Legal Services Corporation</li> </ul>

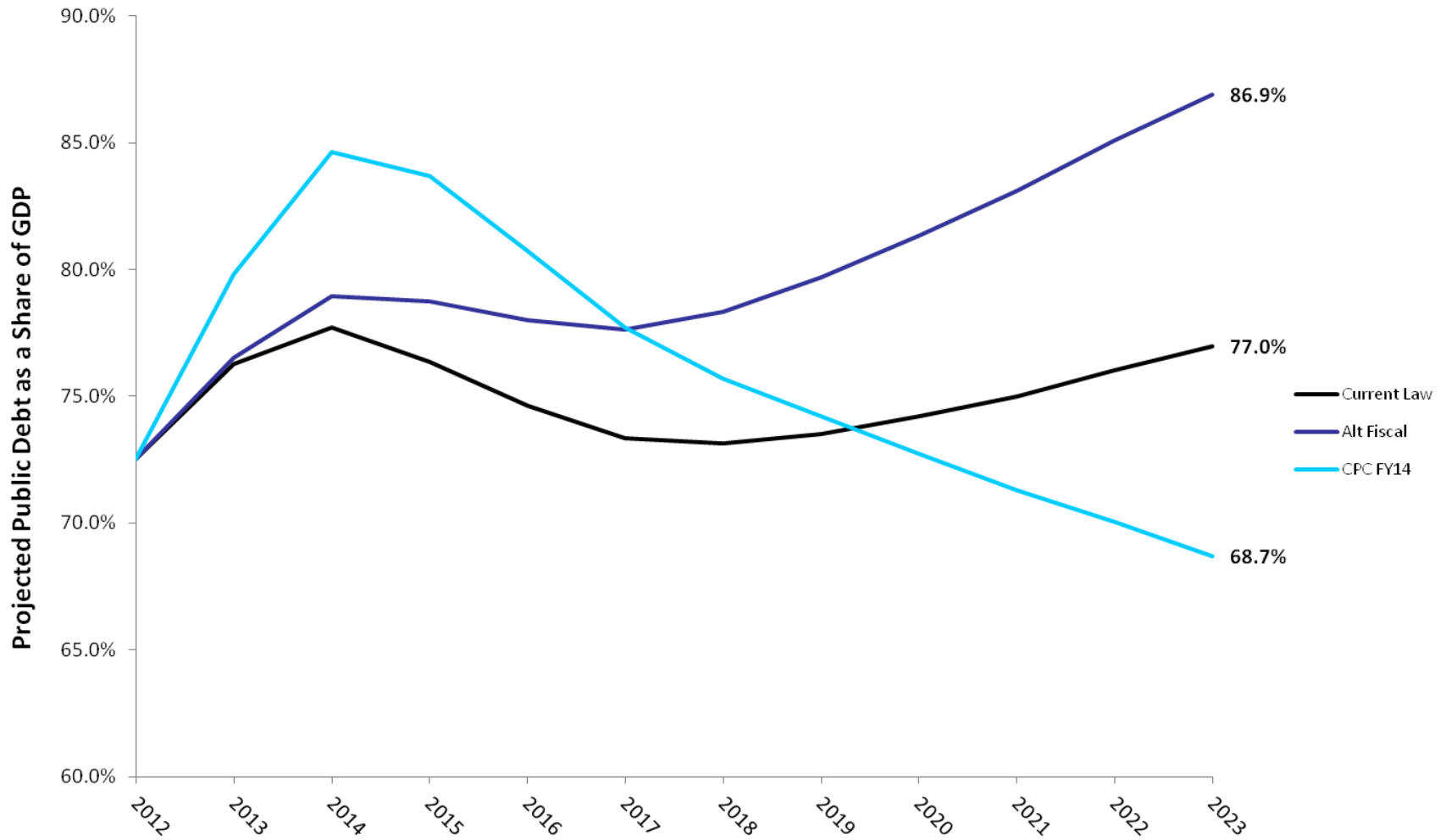
**Figure A. Projected Budget Deficit  
Relative to Current Law and Current Policy**



Source: Economic Policy Institute Policy Center analysis of CBO, JCT, OMB, CTJ, and TPC data

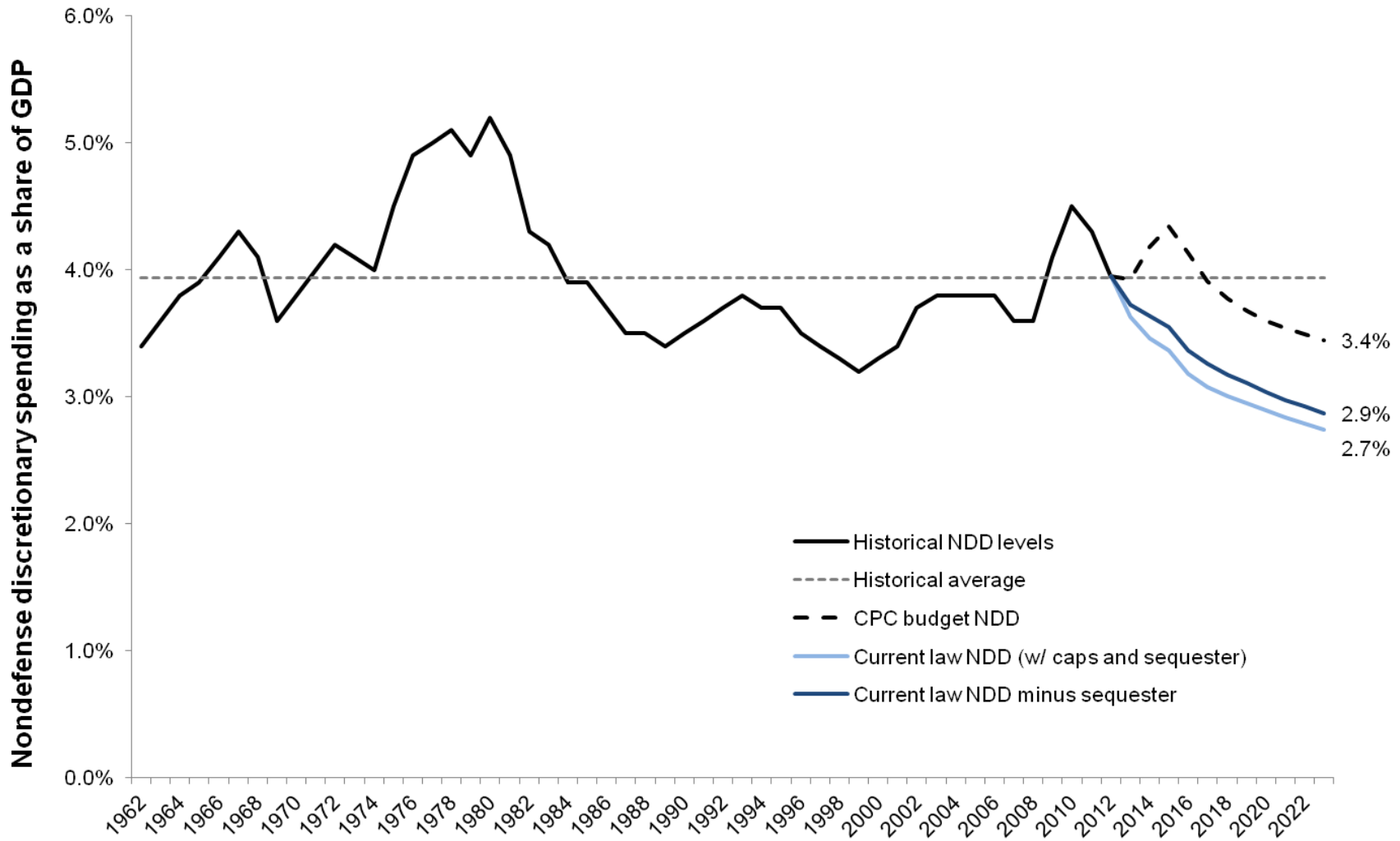
## Figure B. Projected Public Debt

Relative to Current Law and Current Policy



Source: Economic Policy Institute Policy Center analysis of CBO, JCT, OMB, CTJ, and TPC data

**Figure C. Historical nondefense discretionary spending (1962-2012) and projected levels (2013-2023)**



Source: EPIP analysis of OMB and CBO data and other sources.

**Table 1. Policy Modifications for CPC FY14 Budget Alternative**

CBO February 2013 current law baseline  
(Billions of dollars)

												Total		
	2013	2014	2015	2016	2017	2018	2019	2020	2021	2022	2023	2014- 2018	2014- 2023	2013- 2023
<b>Total Deficit</b>	<b>-845</b>	<b>-616</b>	<b>-430</b>	<b>-476</b>	<b>-535</b>	<b>-605</b>	<b>-710</b>	<b>-798</b>	<b>-854</b>	<b>-957</b>	<b>-978</b>	<b>-2,661</b>	<b>-6,958</b>	<b>-7,803</b>
<b>Baseline policy adjustments (Impact on primary budget deficit, billions of dollars)</b>														
Repeal the BCA - both phases	-45	-110	-129	-142	-153	-165	-176	-186	-195	-192	-193	-699	-1,640	-1,685
Adjust for Sandy Relief		2	9	18	26	33	38	41	43	45	47	88	302	302
Patch SGR	0	-14	-16	-13	-12	-12	-13	-14	-14	-15	-16	-67	-138	-138
<b>Net baseline adjustments (primary)</b>	<b>-45</b>	<b>-122</b>	<b>-135</b>	<b>-137</b>	<b>-140</b>	<b>-144</b>	<b>-151</b>	<b>-158</b>	<b>-166</b>	<b>-161</b>	<b>-161</b>	<b>-678</b>	<b>-1,476</b>	<b>-1,522</b>
<b>Additional revenue policy adjustments (Impact on primary budget deficit, billions of dollars)</b>														
Immediately revert to 36% and 39.6% rates for those above \$250k/\$200k. Leave in place other Bush tax cuts permanently. Enact Fairness in Taxation Act, equalization & Obama policy refundable tax credits.	0	45	115	122	128	113	112	118	125	132	140	523	1,151	1,151
Repeal the step-up basis for capital gains at death	0	27	38	41	43	45	47	49	51	54	56	195	452	452
Cap the value of item. deductions at 28%	0	15	40	44	48	52	55	59	63	66	70	200	513	513
End exclusion of foreign-earned income	0	5	6	7	7	7	8	8	8	9	9	32	75	75
Deny the home mortgage interest deduction for yachts and vacation homes	0	1	1	1	1	1	1	2	2	2	2	6	13	13
Close S Corporation Loophole	0	1	1	1	1	1	1	2	2	2	2	6	14	14
End deferral and reform foreign tax credit	0	37	71	69	67	65	63	61	59	58	56	308	606	606
Curb corporate deductions for stock options	0	2	2	2	2	3	3	3	3	3	3	11	25	25
Eliminate corporate jet provisions	0	0	0	0	0	0	0	0	0	0	0	1	2	2
Reduce the deductibility of corporate meals & entertainment (	0	5	7	7	7	7	7	7	8	8	8	32	70	70
End direct advertising of certain foods	0	1	1	1	1	2	2	2	2	2	2	7	15	15
Eliminate fossil fuel preferences (EPWA)	0	12	15	15	13	10	9	9	9	9	10	66	112	112
Price carbon at \$25 (refunding 25%)	0	70	98	102	107	112	118	125	131	138	145	489	1,147	1,147
Reinstate superfund taxes	0	1	2	2	2	2	2	2	2	2	2	9	20	20
Unemployment Insurance Solvency Act	0	-4	22	20	10	2	-3	-2	-3	-2	-3	52	42	38
Financial transactions tax	0	57	79	82	86	88	91	94	97	100	103	393	879	879
Financial crisis responsibility fee	0	6	9	9	9	9	9	9	10	10	10	42	90	90
Progressive estate tax reform	0	6	10	12	14	15	17	19	21	23	25	57	160	160
Comprehensive immigration reform (non-discretionary)	0	1	5	0	-3	2	4	4	5	5	3	8	24	25
<b>Additional spending policy adjustments (Impact on primary budget deficit, billions of dollars)</b>														
Infrastructure investments	-75	-175	-175	-175	-150	-125	-100	-50	-30	-30	-30	-800	-1,040	-1,115
Additional job creation credits and provisions	-411	-502	-320	-71	-11	-12	-12	-13	-14	-15	-16	-916	-985	-1,396
Investments (NDD increases over removing BCA)	-41	-103	-160	-171	-159	-153	-151	-149	-152	-158	-165	-746	-1,521	-1,562
OCO window (both 050 and 150)	0	0	63	90	101	107	110	113	116	119	121	360	939	939
Base DOD cuts (Project on Defense Alternatives)	0	24	45	64	83	95	104	111	116	123	130	313	897	897
Negotiate Rx payments for Medicare	4	9	10	12	14	16	18	21	24	28	32	61	184	188
Public option	0	3	6	8	11	14	15	15	15	16	17	42	121	121
Reform rules for Rx development/release	1	1	1	1	1	2	2	2	2	2	2	6	17	17
Reduce fraud, waste, and abuse in Medicaid	0	0	0	0	0	0	0	0	0	0	0	1	3	4
Payment and administrative cost improvements	0	2	2	2	2	2	2	2	2	2	2	9	20	20
Reduce agriculture subsidies	1	5	4	3	3	5	6	7	6	6	6	20	52	53
Public financing of campaigns	-1	-1	-1	-1	-1	-1	-1	-1	-1	-1	-1	-5	-11	-12
<b>Net policy adjustments (primary)</b>	<b>-568</b>	<b>-571</b>	<b>-134</b>	<b>163</b>	<b>299</b>	<b>343</b>	<b>391</b>	<b>470</b>	<b>514</b>	<b>550</b>	<b>581</b>	<b>104</b>	<b>2,609</b>	<b>2,038</b>
Debt service impact of policy adjustments	-2	-9	-11	-15	-19	-13	-4	12	31	55	82	-67	110	108
<b>Net impact of policy adjustments</b>	<b>-570</b>	<b>-580</b>	<b>-145</b>	<b>148</b>	<b>280</b>	<b>330</b>	<b>387</b>	<b>482</b>	<b>545</b>	<b>605</b>	<b>662</b>	<b>37</b>	<b>2,719</b>	<b>2,146</b>
<b>CPC FY14 deficit</b>	<b>-1,415</b>	<b>-1,196</b>	<b>-574</b>	<b>-328</b>	<b>-255</b>	<b>-275</b>	<b>-323</b>	<b>-317</b>	<b>-308</b>	<b>-352</b>	<b>-315</b>	<b>-2,624</b>	<b>-4,239</b>	<b>-5,657</b>
Memorandum:														
<b>CPC FY14 deficit less current law</b>	<b>-570</b>	<b>-580</b>	<b>-145</b>	<b>148</b>	<b>280</b>	<b>330</b>	<b>387</b>	<b>482</b>	<b>545</b>	<b>605</b>	<b>662</b>	<b>34</b>	<b>2,716</b>	<b>2,146</b>
<b>CPC FY14 deficit less CL ex Sandy adjustment</b>	<b>-570</b>	<b>-582</b>	<b>-154</b>	<b>130</b>	<b>253</b>	<b>293</b>	<b>345</b>	<b>434</b>	<b>493</b>	<b>548</b>	<b>601</b>	<b>-59</b>	<b>2,363</b>	<b>1,793</b>
<b>CPC FY14 deficit less alternative fiscal scenario</b>	<b>-528</b>	<b>-418</b>	<b>70</b>	<b>363</b>	<b>500</b>	<b>564</b>	<b>654</b>	<b>763</b>	<b>845</b>	<b>916</b>	<b>991</b>	<b>1,079</b>	<b>5,249</b>	<b>4,721</b>
<b>CPC FY14 deficit less AFS ex Sandy adjustment</b>	<b>-528</b>	<b>-420</b>	<b>61</b>	<b>345</b>	<b>473</b>	<b>527</b>	<b>611</b>	<b>716</b>	<b>793</b>	<b>860</b>	<b>930</b>	<b>986</b>	<b>4,897</b>	<b>4,369</b>

Note: Numbers may not add due to rounding.



**Table 2. Public investments and job creation**  
(Billions of dollars, relative to current law)

	2013	2014	2015	2016	2017	2018	2019	2020	2021	2022	2023	2014- 2018	Total 2014- 2023	2013- 2023
<b>Job creation measures</b>														
Sustained infrastructure program (ASCE)	75	175	175	175	150	125	100	50	30	30	30	800	1,040	1,115
Restore EUC to 99 weeks (CY2013-2015)	13	40	49	12	0	0	0	0	0	0	0	101	101	113
Reinstate expanded Making Work Pay (CY2013-2015)	92	124	126	32	0	0	0	0	0	0	0	281	281	373
Public works jobs program and aid to distressed communities	155	217	79	7	0	0	0	0	0	0	0	303	303	459
Invest in teachers and K-12 schools	80	43	21	10	0	0	0	0	0	0	0	74	74	154
Block grants to states (first responders, Medicaid, safety net, etc.)	72	72	36	0	0	0	0	0	0	0	0	107	107	179
Job creation credits (R&E, green manufacturing)	0	7	9	10	11	12	12	13	14	15	16	49	118	118
<b>Subtotal, job creation measures</b>	<b>486</b>	<b>677</b>	<b>495</b>	<b>246</b>	<b>161</b>	<b>137</b>	<b>112</b>	<b>63</b>	<b>43</b>	<b>45</b>	<b>46</b>	<b>1,716</b>	<b>2,025</b>	<b>2,511</b>
<b>Public investments in the NDD budget</b>														
Undo NDD cuts in the Budget Control Act (both phases)	17	38	48	54	59	65	69	73	78	82	85	263	651	668
Increased investments (NDD increases beyond removing BCA)	41	103	160	171	159	153	151	149	152	158	165	746	1,521	1,562
<i>Subtotal, NDD increases relative to current law</i>	<i>57</i>	<i>141</i>	<i>208</i>	<i>225</i>	<i>218</i>	<i>217</i>	<i>220</i>	<i>223</i>	<i>230</i>	<i>240</i>	<i>250</i>	<i>1,009</i>	<i>2,172</i>	<i>2,230</i>
<b>Total, job creation and public investments relative to current law</b>	<b>544</b>	<b>819</b>	<b>702</b>	<b>471</b>	<b>379</b>	<b>354</b>	<b>332</b>	<b>286</b>	<b>274</b>	<b>285</b>	<b>296</b>	<b>2,725</b>	<b>4,197</b>	<b>4,741</b>
Addendum: Job creation and investments relative to repealing BCA	527	781	655	417	320	289	263	212	196	203	211	2,462	3,546	4,074
Note: Numbers may not add due to rounding.														

**Table S-1. Budget Totals (\$ billions)**

	Actual												Total	
	2012	2013	2014	2015	2016	2017	2018	2019	2020	2021	2022	2023	2014-2018	2014-2023
<b>In Billions of Dollars</b>														
<b>Revenues</b>														
Individual income taxes	1,132	1,233	1,409	1,705	1,882	2,041	2,155	2,272	2,404	2,543	2,689	2,842	9,193	21,944
Social insurance taxes	845	953	1,017	1,093	1,155	1,212	1,266	1,319	1,378	1,438	1,502	1,568	5,743	12,948
Corporate income taxes	242	251	406	536	574	591	587	569	561	560	564	569	2,694	5,517
Other	229	241	434	547	540	502	504	527	548	593	644	676	2,527	5,515
<b>Total</b>	<b>2,449</b>	<b>2,678</b>	<b>3,267</b>	<b>3,881</b>	<b>4,151</b>	<b>4,346</b>	<b>4,512</b>	<b>4,688</b>	<b>4,892</b>	<b>5,134</b>	<b>5,399</b>	<b>5,654</b>	<b>20,157</b>	<b>45,923</b>
On-budget	1,880	2,008	2,539	3,090	3,313	3,468	3,595	3,731	3,891	4,090	4,311	4,522	16,004	36,550
Off-budget	570	670	728	791	838	879	917	957	1,001	1,043	1,088	1,132	4,153	9,373
<b>Outlays</b>														
Mandatory spending	2,031	2,589	2,903	2,872	2,854	2,901	2,986	3,118	3,233	3,391	3,620	3,772	14,516	31,650
Discretionary spending	1,285	1,277	1,308	1,301	1,287	1,269	1,270	1,295	1,320	1,352	1,392	1,422	6,435	13,216
Net interest	223	226	252	282	338	431	530	597	655	699	739	776	1,833	5,300
<b>Total</b>	<b>3,538</b>	<b>4,093</b>	<b>4,462</b>	<b>4,455</b>	<b>4,479</b>	<b>4,601</b>	<b>4,787</b>	<b>5,010</b>	<b>5,208</b>	<b>5,442</b>	<b>5,751</b>	<b>5,969</b>	<b>22,784</b>	<b>50,166</b>
On-budget	3,031	3,450	3,745	3,692	3,666	3,737	3,872	4,041	4,179	4,348	4,589	4,734	18,713	40,604
Off-budget	508	643	717	763	812	864	915	969	1,030	1,094	1,162	1,235	4,071	9,562
<b>Deficit (-) or Surplus</b>	<b>-1,089</b>	<b>-1,415</b>	<b>-1,196</b>	<b>-574</b>	<b>-328</b>	<b>-255</b>	<b>-275</b>	<b>-323</b>	<b>-317</b>	<b>-308</b>	<b>-352</b>	<b>-315</b>	<b>-2,627</b>	<b>-4,242</b>
On-budget	-1,151	-1,442	-1,206	-602	-353	-270	-278	-310	-288	-258	-277	-212	-2,709	-4,054
Off-budget	62	27	10	28	26	15	3	-13	-29	-51	-75	-103	82	-188
<b>Primary Budget Deficit</b>	<b>-867</b>	<b>-1,189</b>	<b>-944</b>	<b>-292</b>	<b>10</b>	<b>176</b>	<b>255</b>	<b>274</b>	<b>339</b>	<b>390</b>	<b>387</b>	<b>460</b>	<b>-794</b>	<b>1,057</b>
<b>Debt Held by the Public</b>	<b>11,280</b>	<b>12,799</b>	<b>14,087</b>	<b>14,756</b>	<b>15,171</b>	<b>15,508</b>	<b>15,852</b>	<b>16,241</b>	<b>16,624</b>	<b>16,998</b>	<b>17,419</b>	<b>17,798</b>	n.a.	n.a.

**Table S-2. Budget Totals (% GDP)**

	Actual												Total	
	2012	2013	2014	2015	2016	2017	2018	2019	2020	2021	2022	2023	2014-2018	2014-2023
<b>As a percentage of Gross Domestic Product</b>														
<b>Revenues</b>														
Individual income taxes	7.3%	7.7%	8.5%	9.7%	10.0%	10.2%	10.3%	10.4%	10.5%	10.7%	10.8%	11.0%	9.8%	10.3%
Social insurance taxes	5.4%	5.9%	6.1%	6.2%	6.1%	6.1%	6.0%	6.0%	6.0%	6.0%	6.0%	6.1%	6.1%	6.1%
Corporate income taxes	1.6%	1.6%	2.4%	3.0%	3.1%	3.0%	2.8%	2.6%	2.5%	2.3%	2.3%	2.2%	2.9%	2.6%
Other	1.5%	1.5%	2.6%	3.1%	2.9%	2.5%	2.4%	2.4%	2.4%	2.5%	2.6%	2.6%	2.7%	2.6%
<b>Total</b>	<b>15.8%</b>	<b>16.7%</b>	<b>19.6%</b>	<b>22.0%</b>	<b>22.1%</b>	<b>21.8%</b>	<b>21.5%</b>	<b>21.4%</b>	<b>21.4%</b>	<b>21.5%</b>	<b>21.7%</b>	<b>21.8%</b>	<b>21.4%</b>	<b>21.5%</b>
On-budget	12.1%	12.5%	15.3%	17.5%	17.6%	17.4%	17.2%	17.0%	17.0%	17.2%	17.3%	17.5%	17.0%	17.1%
Off-budget	3.7%	4.2%	4.4%	4.5%	4.5%	4.4%	4.4%	4.4%	4.4%	4.4%	4.4%	4.4%	4.4%	4.4%
<b>Outlays</b>														
Mandatory spending	13.1%	16.1%	17.4%	16.3%	15.2%	14.5%	14.3%	14.2%	14.1%	14.2%	14.6%	14.6%	15.4%	14.8%
Discretionary spending	8.3%	8.0%	7.9%	7.4%	6.8%	6.4%	6.1%	5.9%	5.8%	5.7%	5.6%	5.5%	6.8%	6.2%
Net interest	1.4%	1.4%	1.5%	1.6%	1.8%	2.2%	2.5%	2.7%	2.9%	2.9%	3.0%	3.0%	2.0%	2.5%
<b>Total</b>	<b>22.8%</b>	<b>25.5%</b>	<b>26.8%</b>	<b>25.3%</b>	<b>23.8%</b>	<b>23.1%</b>	<b>22.9%</b>	<b>22.9%</b>	<b>22.8%</b>	<b>22.8%</b>	<b>23.1%</b>	<b>23.0%</b>	<b>24.2%</b>	<b>23.5%</b>
On-budget	19.5%	21.5%	22.5%	20.9%	19.5%	18.7%	18.5%	18.5%	18.3%	18.2%	18.5%	18.3%	19.9%	19.0%
Off-budget	3.3%	4.0%	4.3%	4.3%	4.3%	4.3%	4.4%	4.4%	4.5%	4.6%	4.7%	4.8%	4.3%	4.5%
<b>Deficit (-) or Surplus</b>	<b>-7.0%</b>	<b>-8.8%</b>	<b>-7.2%</b>	<b>-3.3%</b>	<b>-1.7%</b>	<b>-1.3%</b>	<b>-1.3%</b>	<b>-1.5%</b>	<b>-1.4%</b>	<b>-1.3%</b>	<b>-1.4%</b>	<b>-1.2%</b>	<b>-2.8%</b>	<b>-2.0%</b>
On-budget	-7.4%	-9.0%	-7.2%	-3.4%	-1.9%	-1.4%	-1.3%	-1.4%	-1.3%	-1.1%	-1.1%	-0.8%	-2.9%	-1.9%
Off-budget	0.4%	0.2%	0.1%	0.2%	0.1%	0.1%	0.0%	-0.1%	-0.1%	-0.2%	-0.3%	-0.4%	0.1%	-0.1%
<b>Primary Budget Deficit</b>	<b>-5.6%</b>	<b>-7.4%</b>	<b>-5.7%</b>	<b>-1.7%</b>	<b>0.1%</b>	<b>0.9%</b>	<b>1.2%</b>	<b>1.3%</b>	<b>1.5%</b>	<b>1.6%</b>	<b>1.6%</b>	<b>1.8%</b>	n.a.	n.a.
<b>Debt Held by the Public</b>	<b>72.5%</b>	<b>79.8%</b>	<b>84.6%</b>	<b>83.7%</b>	<b>80.7%</b>	<b>77.7%</b>	<b>75.7%</b>	<b>74.2%</b>	<b>72.7%</b>	<b>71.3%</b>	<b>70.1%</b>	<b>68.7%</b>	n.a.	n.a.